

**И. Н. ВЕРЕЩАГИНА  
Н. В. УВАРОВА**

# ENGLISH

# 2

**КЛАСС**

**РАБОЧАЯ  
ТЕТРАДЬ**



МОСКВА  
2016

УДК 373:811.111  
ББК 74.268.1Англ  
В31

- Верещагина, Ирина Николаевна.**  
В31 ENGLISH. 2 класс. Рабочая тетрадь / И.Н. Верещагина, Н.В. Уварова. — Москва : Эксмо, 2016. — 144 с. : ил. + CD. — (Верещагина И.Н. Английский для школьников).

Рабочая тетрадь входит в состав учебно-методического комплекта по английскому языку и вместе с учебником представляет собой начальный курс английского языка для учащихся 2-го класса общеобразовательных учреждений.

Рабочая тетрадь специально подготовлена для развития техники письма; многочисленные разнообразные задания активизируют лексические и грамматические навыки учащихся. Некоторые упражнения имеют коммуникативную направленность и развивают навыки письменной речи. Наличие заданий на аудирование позволяет улучшить восприятие английской речи на слух.

Рабочая тетрадь предназначена для младших школьников, изучающих английский язык с преподавателем или репетитором, а также дома с родителями.

Рабочая тетрадь является частью учебно-методического комплекта, в который входят также учебник (в двух частях), книга для чтения, контрольные задания и методическое пособие для взрослых.

УДК 373:811.111  
ББК 74.268.1Англ

Все права защищены. Книга или любая ее часть не может быть скопирована, воспроизведена в электронной или механической форме, в виде фотокопии, записи в память ЭВМ, репродукции или каким-либо иным способом, а также использована в любой информационной системе без получения разрешения от издателя. Копирование, воспроизведение и иное использование книги или ее части без согласия издателя является незаконным и влечет уголовную, административную и гражданскую ответственность.

Издание для дополнительного образования  
қосымша білім алуға арналған баспа

Для младшего школьного возраста  
мектеп жасындағы кіші балаларға арналған

ВЕРЕЩАГИНА И.Н. АНГЛИЙСКИЙ ДЛЯ ШКОЛЬНИКОВ

**Верещагина Ирина Николаевна**  
**Уварова Наталия Викторовна**

**ENGLISH**  
**2 класс**  
Рабочая тетрадь  
(орыс тілінде)

Редактор *Е. Выюницкая*. Младший редактор *О. Колышева*  
Художественный редактор *В. Безкровный*. Технический редактор *Л. Зотова*  
Компьютерная верстка *И. Кондратьев*

ООО «Издательство «Эксмо»  
123308, Москва, ул. Зорге, д. 1. Тел. 8 (495) 411-68-86.  
Home page: [www.eksmo.ru](http://www.eksmo.ru) E-mail: [info@eksmo.ru](mailto:info@eksmo.ru)

Өндіруші: «ЭКМО» АҚБ Баспасы, 123308, Мәскеу, Ресей, Зорге көшесі, 1 үй.  
Тел. 8 (495) 411-68-86.

Home page: [www.eksmo.ru](http://www.eksmo.ru) E-mail: [info@eksmo.ru](mailto:info@eksmo.ru)  
Тауар белгісі: «Эксмо»

Қазақстан Республикасында дистрибьютор және өнім бойынша  
арыз-талаптарды қабылдаушының  
өкілі «РДЦ-Алматы» ЖШС, Алматы қ., Домбровский көш., 3-а, литер Б, офис 1.  
Тел.: 8(727) 251 59 89, 90, 91, 92, факс: 8 (727) 251 58 12 вн. 107; E-mail: [RDC-Almaty@eksmo.kz](mailto:RDC-Almaty@eksmo.kz)  
Өнімнің жарамдылық мерзімі шектелмеген.  
Сертификация туралы ақпарат сайтта: [www.eksmo.ru/certification](http://www.eksmo.ru/certification)

Сведения о подтверждении соответствия издания согласно законодательству РФ  
о техническом регулировании можно получить по адресу: <http://eksmo.ru/certification/>

Өндірген мемлекет: Ресей. Сертификация қарастырылған

Подписано в печать 20.05.2016. Формат 84×108<sup>1</sup>/<sub>16</sub>.  
Гарнитура «PragmaticaC». Печать офсетная. Усл. печ. л. 15,12.  
Тираж экз. Заказ №



ISBN 978-5-699-81749-8



9 785699 817498 >

ISBN 978-5-699-81749-8

© Оформление. ООО «Издательство «Эксмо», 2016



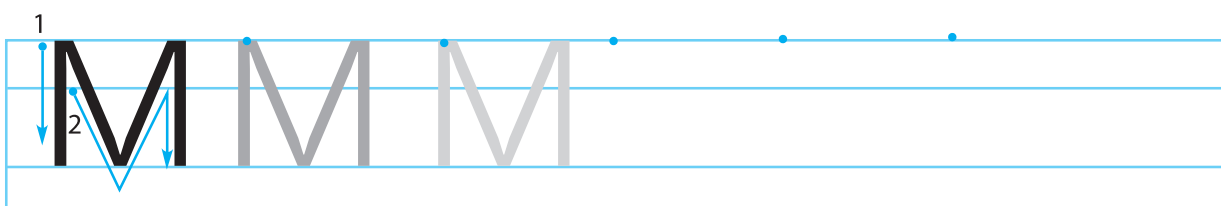

## Содержание

Урок 1 . . . . .	4	Урок 35 . . . . .	72
Урок 2 . . . . .	6	Урок 36 . . . . .	74
Урок 3 . . . . .	8	Урок 37 . . . . .	76
Урок 4 . . . . .	10	Урок 38 . . . . .	78
Урок 5 . . . . .	12	Урок 39 . . . . .	80
Урок 6 . . . . .	14	Урок 40 . . . . .	82
Урок 7 . . . . .	16	Урок 41 . . . . .	84
Урок 8 . . . . .	18	Урок 42 . . . . .	86
Урок 9 . . . . .	20	Урок 43 . . . . .	88
Урок 10 . . . . .	22	Урок 44 . . . . .	90
Урок 11 . . . . .	24	Урок 45 . . . . .	92
Урок 12 . . . . .	26	Урок 46 . . . . .	94
Урок 13 . . . . .	28	Урок 47 . . . . .	96
Урок 14 . . . . .	30	Урок 48 . . . . .	98
Урок 15 . . . . .	32	Урок 49 . . . . .	102
Урок 16 . . . . .	34	Урок 50 . . . . .	104
Урок 17 . . . . .	36	Урок 51 . . . . .	106
Урок 18 . . . . .	38	Урок 52 . . . . .	108
Урок 19 . . . . .	40	Урок 53 . . . . .	110
Урок 20 . . . . .	42	Урок 54 . . . . .	112
Урок 21 . . . . .	44	Урок 55 . . . . .	114
Урок 22 . . . . .	46	Урок 56 . . . . .	116
Урок 23 . . . . .	48	Урок 57 . . . . .	118
Урок 24 . . . . .	50	Урок 58 . . . . .	120
Урок 25 . . . . .	52	Урок 59 . . . . .	122
Урок 26 . . . . .	54	Урок 60 . . . . .	124
Урок 27 . . . . .	56	Урок 61 . . . . .	126
Урок 28 . . . . .	58	Урок 62 . . . . .	128
Урок 29 . . . . .	60	Урок 63 . . . . .	130
Урок 30 . . . . .	62	Урок 64 . . . . .	132
Урок 31 . . . . .	64	Урок 65 . . . . .	134
Урок 32 . . . . .	66	Урок 66 . . . . .	136
Урок 33 . . . . .	68	Урок 67 . . . . .	138
Урок 34 . . . . .	70	Текст звукозаписи	140

# Урок 1



1. Напиши буквы.



2. Напиши транскрипционные значки. Произнеси звуки, которые они передают.

[m]

[n]



**3.** Прослушай звукозапись **01.01**. В каком слове в каждой паре слов ты слышишь звук [н]? Поставь галочку.

1. ☐ ☒

2. ☐ ☐

3. ☐ ☐

4. ☐ ☐

5. ☐ ☐

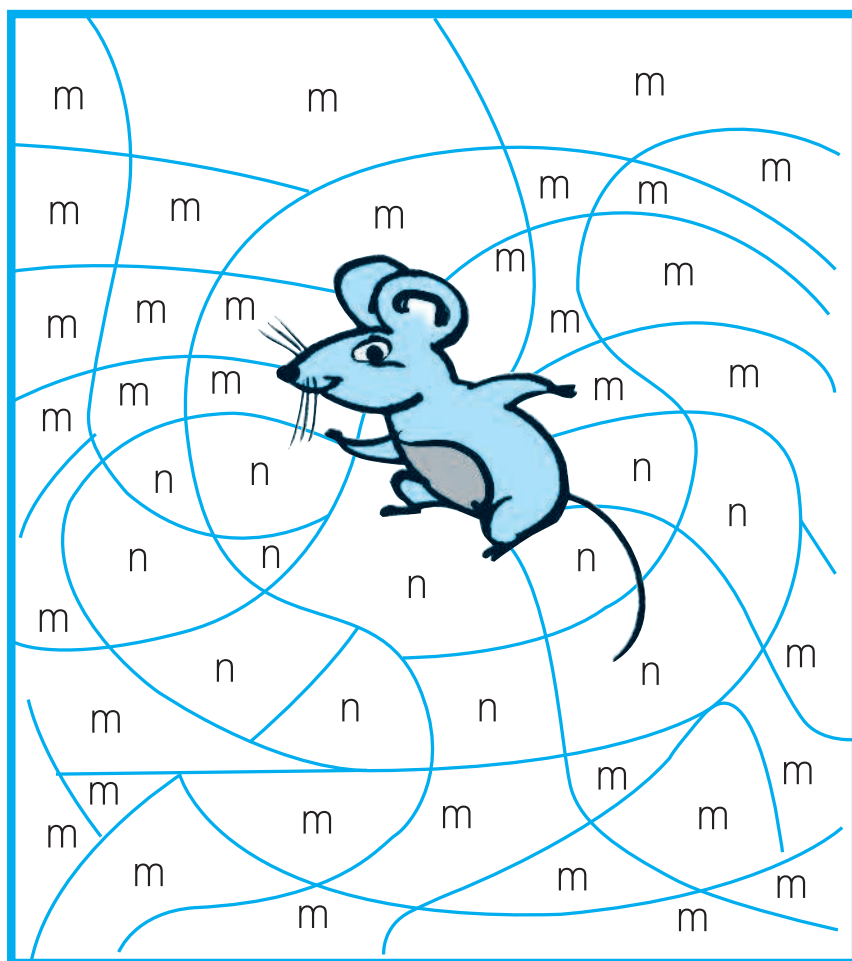


**4.** В каждой строчке найди «лишнюю» букву и обведи её кружком.

m m m m m m m m n m  
n n n n n m n n n n






**5.** Раскрась букву **М м**.



# Урок 2



1. Напиши буквы.



2. Напиши транскрипционные значки. Произнеси звуки, которые они передают.







[s]

[z]

[t]



**3.** Подбери пару: к маленькой букве — большую, к большой — маленькую. Напиши их.



**4.** Прослушай звукозапись **02.01**. В каком слове в каждой паре слов ты слышишь звук [s]? Поставь галочку.

1. ☒ ☐

2. ☐ ☐

3. ☐ ☐




4. ☐ ☐

5. ☐ ☐

# Урок 3



1. Напиши буквы.



2. Напиши транскрипционные значки. Произнеси звуки, которые они передают.

[h]

[w]



3. Ты знаешь шесть букв английского алфавита. Каких букв здесь не хватает? Напиши их. Назови все буквы.

Hh, \_\_\_\_\_, Nn, \_\_\_\_\_, Tt, \_\_\_\_\_



4. Обведи кружком «лишнюю» букву в каждой строчке.

N N N N N H N N N

w w w w w w m w w

M M M M W M M M M



5. Прослушай звукозапись 03.01. В каком слове в каждой паре слов ты слышишь звук [h]? Поставь галочку.

1. ☐ ☒

2. ☐ ☐


3. ☐ ☐

4. ☐ ☐

5. ☐ ☐



6. Раскрась букву H h.

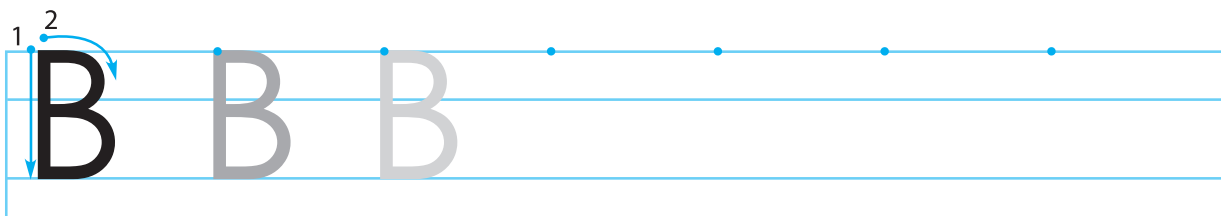



# Урок 4




1.

Напиши буквы.





2. Подбери пару к буквам:  
к маленькой букве напиши  
большую, к большой — маленькую.



3. Обведи кружком «лишнюю» букву в каждой строчке.

v v v v v v v v v v w v v v v  
m m m m m m m m w m m  
t t t t t t t l t t t t t t t t t t



4. Прослушай звукозапись **04.01**. В каком слове  
в каждой паре слов ты слышишь звук [v]? Поставь галочку.

- |   |  |
|---|--|
| 1. <input checked="" type="checkbox"/> <input type="checkbox"/> | 4. <input type="checkbox"/> <input type="checkbox"/> |
| 2. <input type="checkbox"/> <input type="checkbox"/>            | 5. <input type="checkbox"/> <input type="checkbox"/> |
| 3. <input type="checkbox"/> <input type="checkbox"/>            |  |



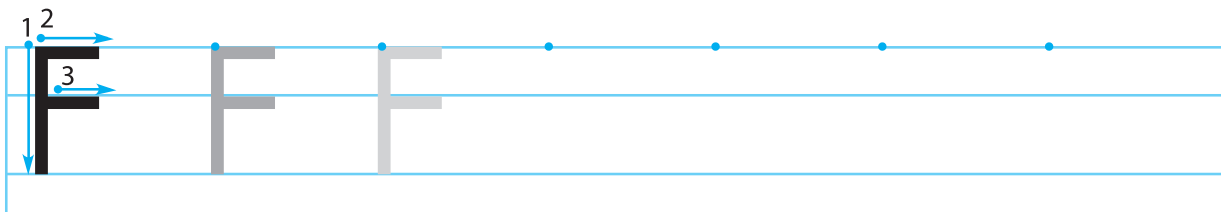
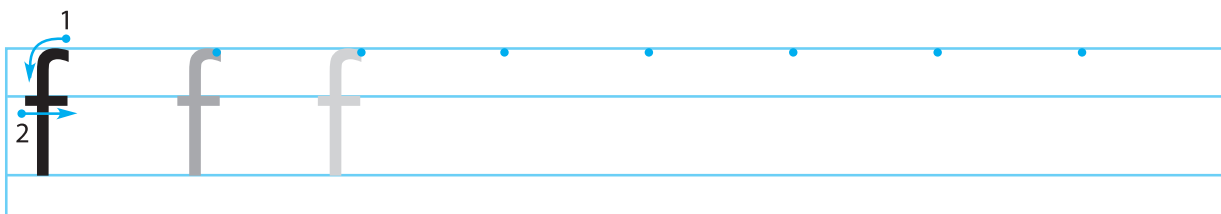


5. Обведи букву **v** зелёным  
цветом, букву **w** — красным.



# Урок 5



1. Напиши буквы.





**2.** Напиши транскрипционные значки. Произнеси звуки, которые они передают.

[d]

[f]

[r]



**3.** Напиши английские буквы, которые похожи на буквы русского алфавита.



**4.** Обведи кружком «лишнюю» букву в каждой строчке.

bbbbbdbbbbbb  
ffffffftffffff

rrrrrrrrrrrrrrrrrrrr  
mmmmmmwmmm



**5.** Прослушай звукозапись **05.01**. В каком слове в каждой паре слов ты слышишь звук [d]? Поставь галочку.

1. ☒ ☐ 2. ☐ ☐ 3. ☐ ☐ 4. ☐ ☐ 5. ☐ ☐




**6.** Прослушай звукозапись **05.02**. В каком слове в каждой паре слов ты слышишь звук [f]? Поставь галочку.

1. ☐ ☒ 3. ☐ ☐ 5. ☐ ☐  
2. ☐ ☐ 4. ☐ ☐



**7.** Обведи букву **R** синим цветом, а букву **B** — красным.



# Урок 6



1.

Напиши буквы.

